

Durocolor

ΔΟΣΟΜΕΤΡΙΚΟ ΣΥΣΤΗΜΑ ΔΗΜΙΟΥΡΓΙΑΣ ΑΠΟΧΡΩΣΕΩΝ



**ΕΜΠΝΕΥΣΤΕΙΤΕ...
από τη φύση!**

**ΧΡΩΜΑΤΟΛΟΓΙΟ
120 ΑΠΟΧΡΩΣΕΩΝ**

Durocolor

Δοσομετρικό Σύστημα δημιουργίας αποχρώσεων



ΙΔΙΟΤΗΤΕΣ: Έτοιμες χρωστικές άριστης ποιότητας, σε πρακτική συσκευασία σύριγγας των 20ml για απόλυτη ακρίβεια. Παρέχουν την πλέον εύκολη, γρήγορη και πρακτική λύση χρωματισμού, δίνοντας τη δυνατότητα επιλογής από το χρωματολόγιο 120 αποχρώσεων της DUROSTICK. Το πλεονέκτημα του συστήματος βαφής DUROCOLOR είναι ότι σας 'επιτρέπει' να παρασκευάσετε την απόχρωση που επιθυμείτε στον χώρο σας, ελέγχοντας επί τόπου εάν είναι η ιδανική, παρέχοντάς σας τη δυνατότητα να την επαναπροσδιορίσετε με βάση τις επιθυμίες σας.

ΕΦΑΡΜΟΓΕΣ: Με τις σύριγγες DUROCOLOR μπορείτε να χρωματίσετε ακρυλικά και πλαστικά, ελαστομερή χρώματα και στεγανωτικά, ριπολίνες νερού, εποξειδικά χρώματα, αλλά και την πατητή σε μορφή πάστας DS-258 DECO MICRO FLEX.

Συνδυάστε τη λευκή χρωστική με εποξειδικές και ακρυλικές ρητίνες χωρίς διαλύτες για τη δημιουργία ξεχωριστών κατασκευών.

ΤΡΟΠΟΣ ΧΡΗΣΗΣ: Επιλέξτε από το χρωματολόγιο DUROCOLOR της DUROSTICK την απόχρωση που επιθυμείτε. Ακριβώς από κάτω υπάρχουν οδηγίες σχετικά με την ποσότητα που χρειάζεται για να την επιτύχετε.

Παράδειγμα: Αν επιλέξετε την απόχρωση 25 του χρωματολογίου, χρησιμοποιήστε τη σύριγγα Νο16 και αδειάστε 6ml (έξι γραμμές στη διαβάθμιση της σύριγγας) σε 1kg (750ml) χρώμα. Όλες οι ποσότητες χρωστικών είναι υπολογισμένες ανά κιλό λευκού

χρώματος*. Οπότε, η ποσότητα του χρώματος είναι εκείνη που προσδιορίζει τη συνολική ποσότητα των χρωστικών π.χ. για την απόχρωση 25, αν θέλουμε να χρωματίσουμε 5kg (3lt) χρώμα, θα πρέπει να υπολογίσουμε $6ml \times 5 = 30ml$ χρωστικών σε 5kg (3lt) χρώμα.

Εφαρμογή: Ανακινήστε καλά τις σύριγγες πριν από τη χρήση τους. Αραιώστε το χρώμα πριν την εφαρμογή και ανακατέψτε το μαζί με τις χρωστικές έως ότου ομογενοποιηθούν.

Χρήσιμες συμβουλές-Παρατηρήσεις:

- Σημειώστε την ποσότητα χρωστικής που προσθέτετε κάθε φορά, επάνω στο κουτί, για να επιτύχετε ξανά την ίδια απόχρωση.
- Αρχίζετε πάντα από την πιο ανοιχτή απόχρωση για να έχετε τη δυνατότητα να σκουρύνετε το χρώμα.

* 750ml = 1kg, 3lt = 5kg και 10lt = 15kg.



ΠΙΝΑΚΑΣ ΔΟΣΟΜΕΤΡΙΚΟΥ ΥΠΟΛΟΓΙΣΜΟΥ ΧΡΩΣΤΙΚΩΝ για τον χρωματισμό Πλαστικών, Ακρυλικών χρωμάτων & Ριπολινών

ΠΛΑΣΤΙΚΑ ΧΡΩΜΑΤΑ		ΑΚΡΥΛΙΚΑ ΧΡΩΜΑΤΑ	
SUPER ECO	x 1,1	WALL PRO NANO PAINT	x 1,0
EXTRA ΠΛΑΣΤΙΚΟ	x 1,0	D-80 HYDROSTOP ELASTIC	x 1,2
ΜΠΑΝΙΟ & ΚΟΥΖΙΝΑ	x 1,2	THERMOELASTIC COLOUR	x 1,2
SUPER ΠΛΑΣΤΙΚΟ	x 1,2	DUROPAINT PU	x 1,2
ROMIX PROFESSIONAL	x 0,7	10 ΧΡΟΝΙΑ ΕΓΓΥΗΣΗ	x 1,6
ΡΙΠΟΛΙΝΗ ΝΕΡΟΥ/ΧΡΩΜΑ ΓΙΑ ΠΛΑΚΙΔΙΑ		ΤΣΙΜΕΝΤΟΧΡΩΜΑ	x 1,4
DUROLUX AQUA	x 1,3	ΑΚΡΥΛΙΚΟ 100%	x 1,2
DUROLUX RENOVATION TILE PAINT	x 1,2	ROMIX ΑΚΡΥΛΙΚΟ 100%	x 0,7
ΠΑΣΤΩΔΗΣ ΠΑΤΗΤΗ			
DS-258 DECO MICRO FLEX	x 0,2		

Ως χρώμα αναφοράς στο χρωματολόγιο έχει χρησιμοποιηθεί το πλαστικό χρώμα EXTRA. Για να επιτύχετε με απόλυτη πιστότητα τις αποχρώσεις σε διαφορετικά χρώματα της DUROSTICK, εφαρμόστε τον πίνακα πολλαπλασιάζοντας τα ml της κάθε απόχρωσης με τον αντίστοιχο συντελεστή.

Π.χ. Απόχρωση 7 από τη σύριγγα Νο 3 προσθέτουμε 1ml.
Για το χρώμα 10 ΧΡΟΝΙΑ ΕΓΓΥΗΣΗ: $1ml \times 1,6 = 1,6ml$.



Ενημερωνόμαστε

Βάφουμε, φρεσκάρουμε και ομορφαίνουμε το σπίτι μας αποκτώντας γνώση και άποψη για το πώς τα χρώματα, οι υφές και οι τεχνοτροπίες συνδυάζονται, ώστε να αποδώσουν το αισθητικό αποτέλεσμα που μας ταιριάζει και αναδεικνύει το γούστο και την καλαισθησία μας.



Επιλέγουμε

Στη συνέχεια, οργανώνουμε λεπτομερώς το σχέδιό μας, σε ποιες επιφάνειες θα εφαρμόσουμε τι, σε ποιους συνδυασμούς και συνθέσεις και σύμφωνα με αυτό, επιλέγουμε βαφές, αποχρώσεις, τεχνοτροπίες.



Σταθμίζουμε

Αξιολογούμε τη δαπάνη, η οποία πρέπει να συμπεριλαμβάνει και εργατικά κόστη, αν δεν κάνουμε τις εργασίες μόνοι μας.



Δημιουργούμε

Όποιο χρώμα ή χρώματα κι αν επιλέξουμε, είναι πολύ σημαντικό να ταιριάζουν στον δικό μας χώρο, με φυσικό αλλά και με τεχνητό φωτισμό.

Το χρώμα και οι συνδυασμοί του, άλλοτε λειτουργούν ως 'φόντο' και άλλοτε ως 'κύριο θέμα'. Δρουν καταλυτικά, επηρεάζοντας ή/και καθορίζοντας ακόμη την ισορροπία, την αρμονία, τις αντιθέσεις, τη ζεστασιά, εν τέλει την παρουσία και παρουσίαση ενός χώρου. Το σύστημα δημιουργίας αποχρώσεων DUROCOLOR της DUROSTICK μας δίνει τη δυνατότητα να κάνουμε δοκιμές απευθείας στον χώρο μας, δημιουργώντας τους δικούς μας μοναδικούς χρωματισμούς ή επιλέγοντας και συνδυάζοντας χρώματα από τα προτεινόμενα σε αυτό το χρωματολόγιο, εντάσσοντας παράλληλα τις τεχνοτροπίες που πιθανόν να επιλέξουμε. Κοιτάζουμε με προσοχή τον χώρο μας και επιλέγουμε τα στοιχεία που ξεχωρίζουν. Ένας τοίχος, μία κολόνα, μία θέση...

Τα αναδεικνύουμε με έντονα χρώματα, συνδυάζοντάς τα κατάλληλα με χρωματικές ή άλλου είδους τεχνοτροπίες.

Η επιλογή των χρωμάτων που θα χρησιμοποιήσουμε στον χώρο μας, δεν είναι εύκολη υπόθεση.



Δώστε νέα διάσταση στους χώρους του σπιτιού σας!

Το χρώμα διακοσμεί και προστατεύει τις επιφάνειες όπου εφαρμόζεται, έχει όμως και άλλες δυνατότητες. Μπορεί να μεταμορφώσει τους χώρους του σπιτιού και να τους δώσει νέα διάσταση. Στο χέρι σας είναι λοιπόν... 'ψηλώστε', 'χαμηλώστε', 'φαρδύνετε', 'στενέψτε', 'μεγαλώστε' ή 'μικρύνετε' τους χώρους σας, 'παίζοντας' με τις αποχρώσεις.

Γενική αρχή

Οι ανοιχτόχρωμες αποχρώσεις μεγαλώνουν τους χώρους, οι σκουρόχρωμες τους μικραίνουν.

Ευρύχωρα και φωτεινά

Παλ αποχρώσεις, μεγαλώνουν τις διαστάσεις, ενώ το λευκό ταβάνι 'φωτίζει' και 'ψηλώνει' (σχ.1). Στον τοίχο που υποδέχεται το φως του παραθύρου ή της μπαλκονόπορτας, τολμήστε μία δεύτερη απόχρωση με μεγαλύτερο χρωματικό βάθος (σχ.2).

Φιλικά με χαρακτήρα

Αυξήστε το μήκος, στενέψτε το πλάτος (σχ.3) ή αντίστροφα (σχ.4), συνδυάζοντας σκουρόχρωμες με ανοιχτόχρωμες αποχρώσεις. Βάψτε το ταβάνι λευκό ή στην παλ απόχρωση που επιλέξατε για τους ανοιχτόχρωμους τοίχους.

Τεχνοτροπήστε με άποψη

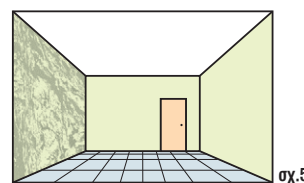
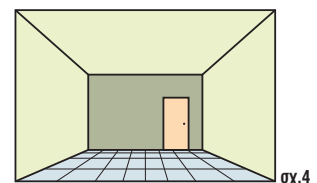
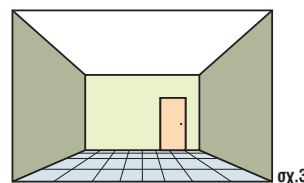
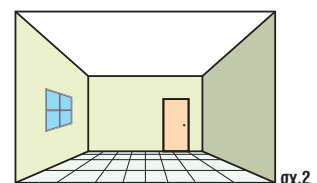
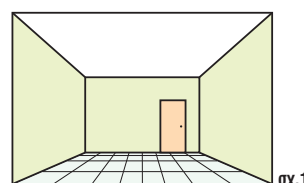
Εκεί που η οικογένεια και οι φίλοι συγκεντρώνονται για να χαρούν το αντάμωμά τους, οι τεχνοτροπίες αναδεικνύονται με τον καλύτερο τρόπο (σχ.5).

Σημειώστε επίσης

- Ο φυσικός και τεχνητός φωτισμός, επηρεάζουν το αποτέλεσμα. Ιδανικά, χρωματίστε ένα τετραγωνικό μέτρο επιφάνειας με την απόχρωση της επιλογής σας και παρατηρήστε τη 'συμπεριφορά' της.
- Η επίπλωση, τα υφάσματα και οι κουρτίνες ισορροπούν, προσθέτουν ή αφαιρούν ένταση από τον χώρο.


Τελικά θυμηθείτε

Οι χώροι του σπιτιού καλό είναι να αντανakλούν την προσωπική σας αισθητική. Οι κανόνες δεν ταιριάζουν σε όλους και το προσπέρασμά τους, ιστορικά, έχει γεννήσει τις νέες τάσεις της διακόσμησης.




**Δίνουμε
προσωπικότητα
στον χώρο σας!**

Δημιουργήστε αυτό που σας εκφράζει, 'παίζοντας' με την

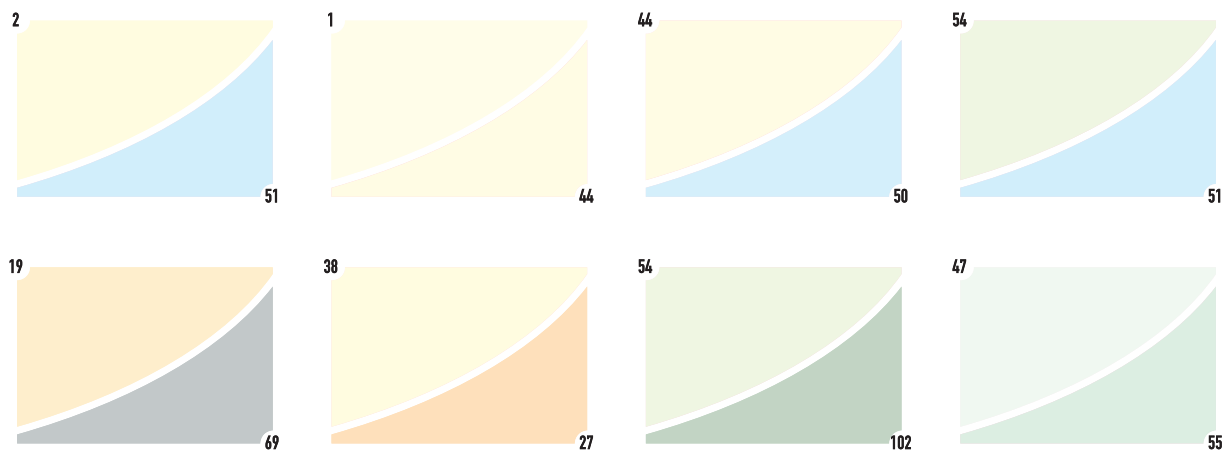



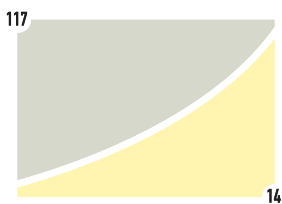

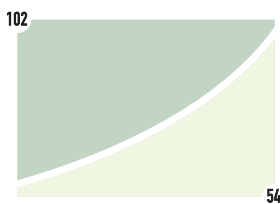




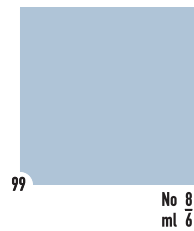
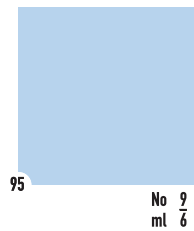
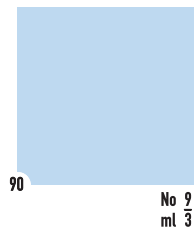
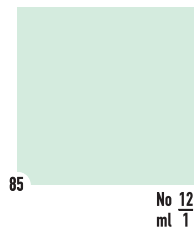
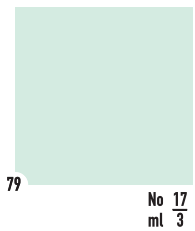
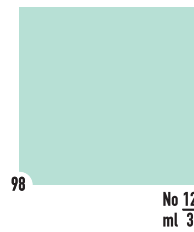
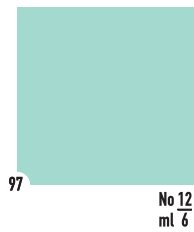
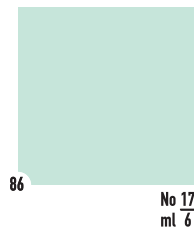

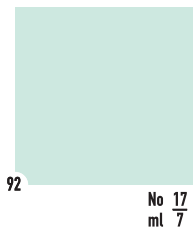
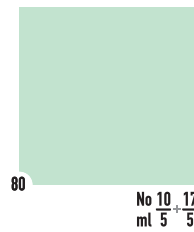
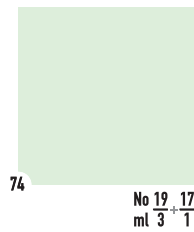

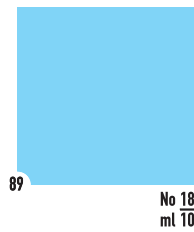
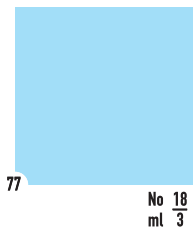
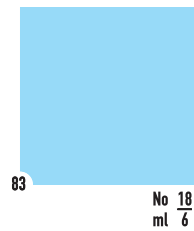
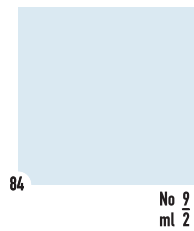
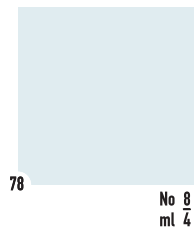
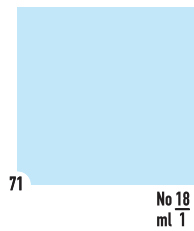
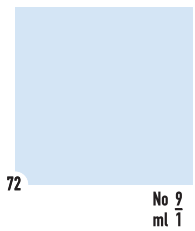
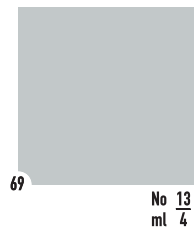
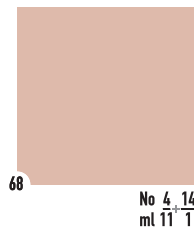


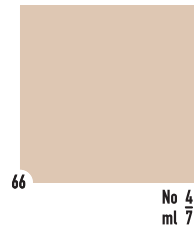
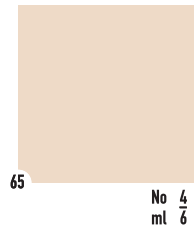
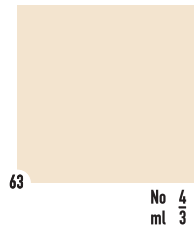
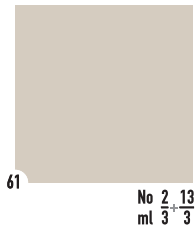
Οι αποχρώσεις αποτυπώνονται ενδεικτικά. Αναζητήστε τη μερλατική τους απεικόνιση στη βεντάλια DUECOLOR ή στη βεντάλια COLORS 855 αποχρώσεων της DUEOSTOCK.

Αρμονικοί συνδυασμοί - τμήμαres αντιθέσεις



απόχρωση που σας ταιριάζει!





96	No 8 ml 3	93	No 19 8 ml 3 1	104	No 19 9 ml 1 1	107	No 2 18 ml 1 1	94	No 7 ml 7
88	No 13 ml 6	75	No 7 ml 1	81	No 13 ml 3	76	No 7 ml 3	82	No 7 ml 6
87	No 13 ml 1	114	No 20 7 ml 3 1	117	No 7 4 16 ml 1 1 1	110	No 5 8 ml 3 3	116	No 4 10 ml 1 1
109	No 1 10 ml 4 2	115	No 1 10 ml 3 3	106	No 19 11 ml 5 1	113	No 1 10 ml 2 1	119	No 4 10 ml 3 3
118	No 10 ml 3	102	No 10 ml 6	108	No 8 19 ml 1 3	100	No 10 ml 1	101	No 19 8 ml 5 1
120	No 1 10 15 ml 14 3 9	103	No 19 11 ml 3 1	111	No 20 8 ml 6 1	112	No 1 10 ml 1 1	105	No 20 10 ml 5 1

Οι αποχρώσεις αποτυπώνονται ενδεικτικά. Αναζητήστε τη πραγματική τους απεικόνιση στη βιβλία DUECOLOR ή στη βιβλία COLORS 855 αποχρώσεων της DUECOLOR.

Αρμονικοί συνδυασμοί - τολμηρές αντιθέσεις

59	99	32	88	47	67	94	118
33	99	105	120	32	94	119	103

ΧΡΩΜΑΤΟΛΟΓΙΟ ΒΑΣΙΚΩΝ ΧΡΩΣΤΙΚΩΝ

No 1 ΚΑΦΕ ΑΝΟΙΧΤΟ	No 2 ΚΕΡΑΜΙΔΙ	No 3 ΚΙΤΡΙΝΟ	No 4 ΚΑΦΕ	No 5 ΠΟΡΤΟΚΑΛΙ	No 6 ΒΑΘΥ ΚΟΚΚΙΝΟ	No 7 ΓΚΡΙ ΣΚΟΥΡΟ
No 8 ΜΠΛΕ	No 9 ΜΠΛΕ ΣΚΟΥΡΟ	No 10 ΠΡΑΣΙΝΟ	No 11 ΜΩΒ	No 12 ΚΥΠΑΡΙΣΣΙ	No 13 ΜΑΥΡΟ	No 14 ΚΟΚΚΙΝΟ
No 15 ΚΙΤΡΙΝΟ ΑΝΟΙΧΤΟ	No 16 ΩΧΡΑ	No 17 ΠΡΑΣΙΝΟ ΑΝΟΙΧΤΟ	No 18 ΜΠΛΕ ΦΩΤΕΙΝΟ	No 19 ΛΑΧΑΝΙ	No 20 ΚΙΤΡΙΝΟ ΛΑΜΠΕΡΟ	No 21 ΛΕΥΚΟ

Αποκλίσεις μεταξύ χρωματολογίου και χρωστικών οφείλονται στην τεχνική εκτύπωσης του εντύπου.

Πλαστικά χρώματα



Ακρυλικά χρώματα



Πατητές Τσιμεντοκοινίες & Πάστα



Υγρό γυαλί



Ριποδίνη νέρου/ Χρώμα για πλακίδια

